



IX Всероссийский форум для специалистов по профилактике и лечению ВИЧ/СПИДа

Форум регионов России

«Консолидация профессиональных сообществ как фактор устойчивого развития регионов»

Об эпидемиологической ситуации по ВИЧ-инфекции в Центральном федеральном округе

Цыганова Е.В.

главный внештатный специалист по проблемам ВИЧ-инфекции
Минздрава России в Центральном федеральном округе,
заместитель главного внештатного специалиста по инфекционным болезням
Департамента здравоохранения города Москвы,
заведующая научно-клиническим отделом Московского городского центра профилактики
и борьбы со СПИД Департамента здравоохранения города Москвы

29 ноября 2023 года

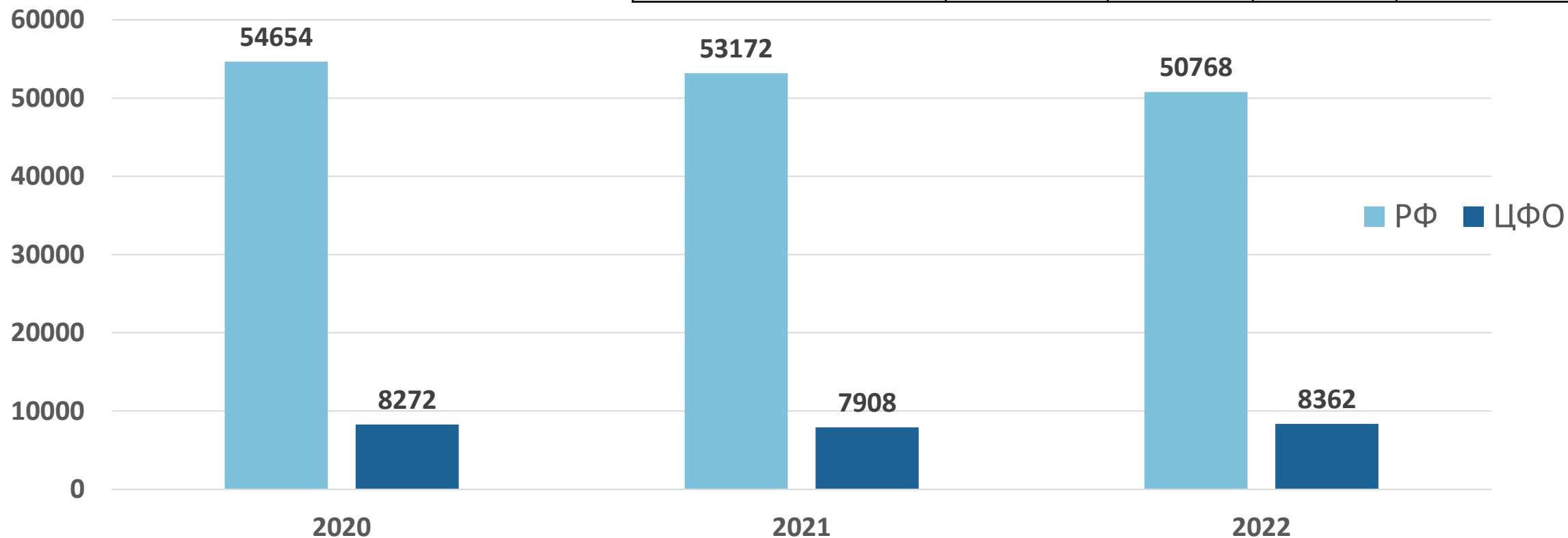
Центральный федеральный округ



- | | |
|----------------------------|---------------------|
| 1 Белгородская обл. | 10 Москва |
| 2 Брянская обл. | 11 Московская обл. |
| 3 Владимирская обл. | 12 Орловская обл. |
| 4 Воронежская обл. | 13 Рязанская обл. |
| 5 Ивановская обл. | 14 Смоленская обл. |
| 6 Калужская обл. | 15 Тамбовская обл. |
| 7 Костромская обл. | 16 Тверская обл. |
| 8 Курская обл. | 17 Тульская обл. |
| 9 Липецкая обл. | 18 Ярославская обл. |

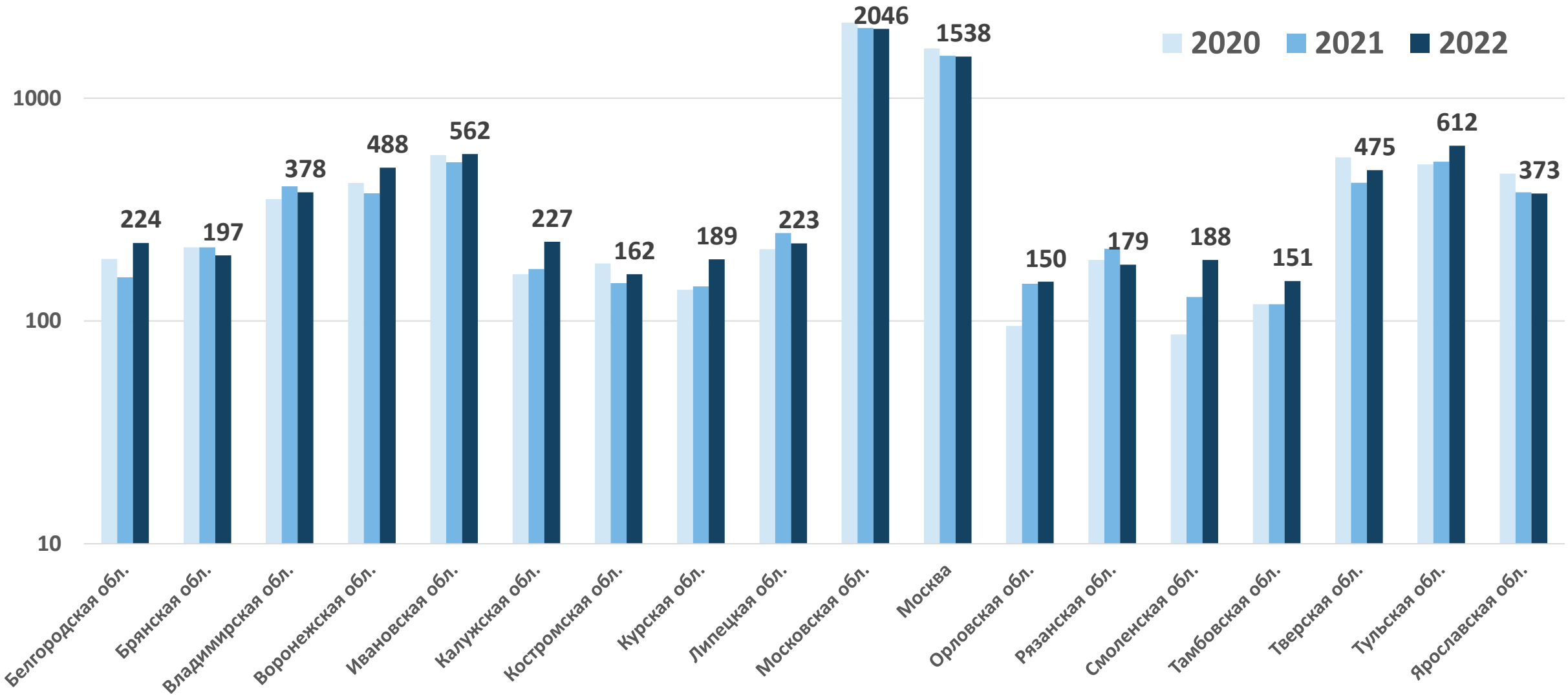
Общее число пациентов с впервые в жизни установленным диагнозом ВИЧ-инфекция (В20-В24) в РФ и ЦФО

Федеральные округа и субъекты Российской Федерации	2020 год	2021 год	2022 год	Динамика (%) 2020-2022 гг
РФ	54 654	53 172	50 768	- 7,1
ЦФО	8 272	7 908	8 362	+ 1,1



* По данным федерального государственного статистического наблюдения № 61

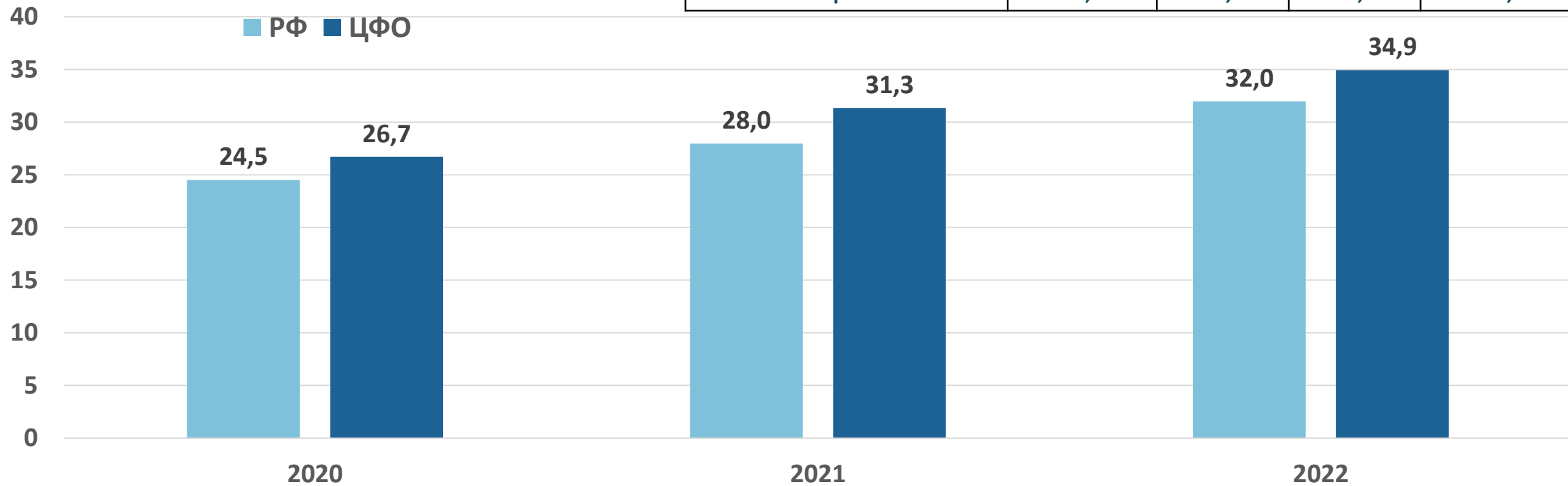
Общее число пациентов с впервые в жизни установленным диагнозом ВИЧ-инфекция (B20-B24) в ЦФО



* По данным федерального государственного статистического наблюдения № 61

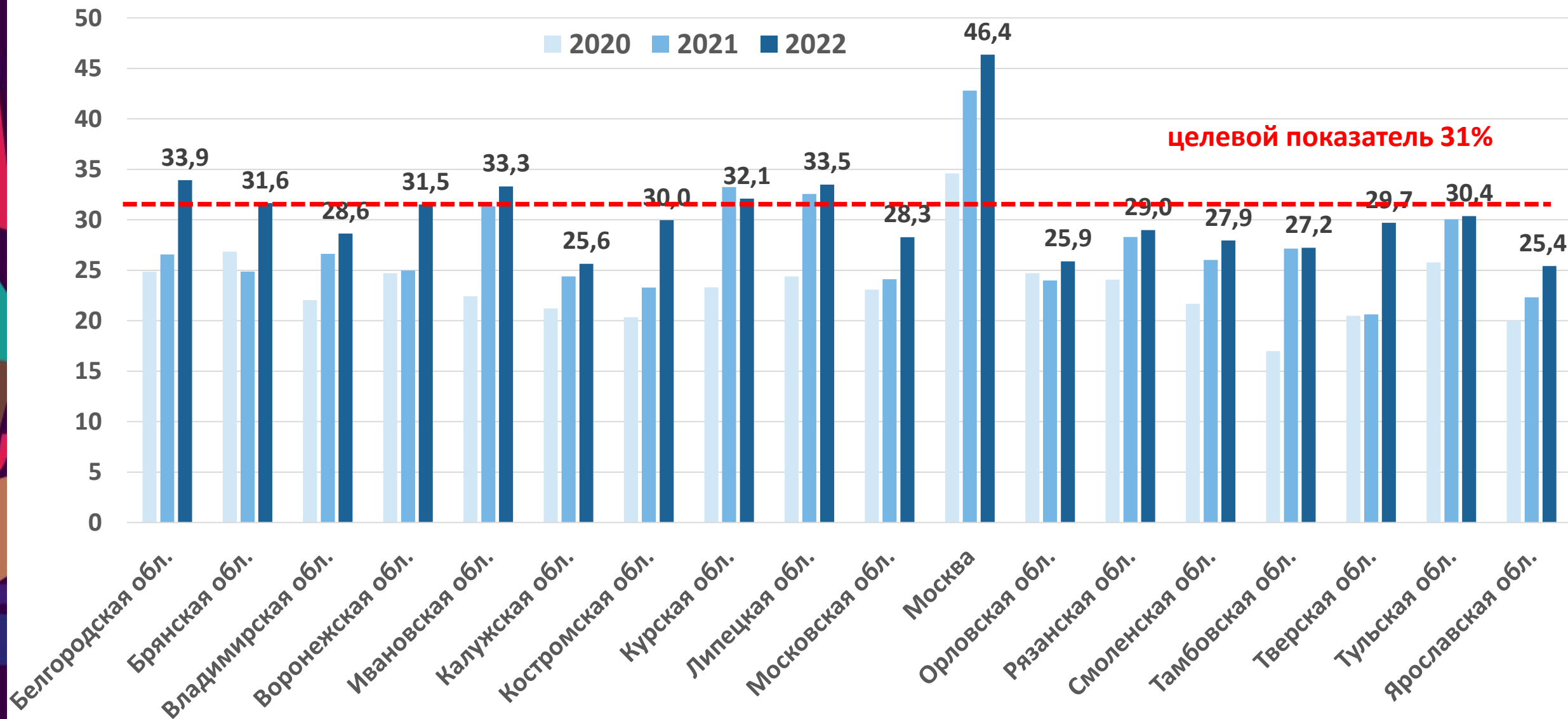
Охват населения тестированием на антитела к ВИЧ (%) в РФ и ЦФО

Федеральные округа и субъекты Российской Федерации	2020 год	2021 год	2022 год	Динамика (%) 2020-2022 гг
РФ	24,5	28,0	32,0	+ 30,5
ЦФО	26,7	31,3	34,9	+ 30,9



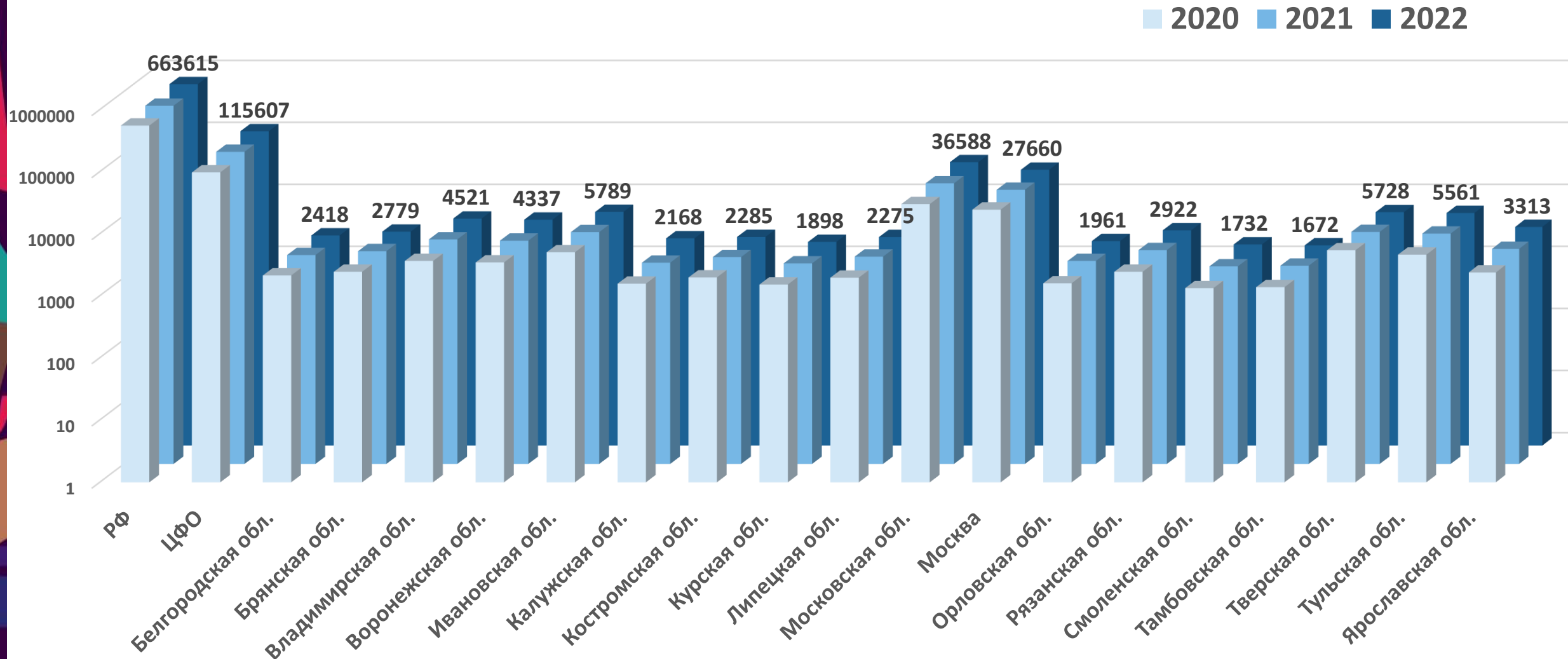
* По данным федерального государственного статистического наблюдения № 61

Охват населения тестированием на антитела к ВИЧ (%) в ЦФО



* По данным федерального государственного статистического наблюдения № 61

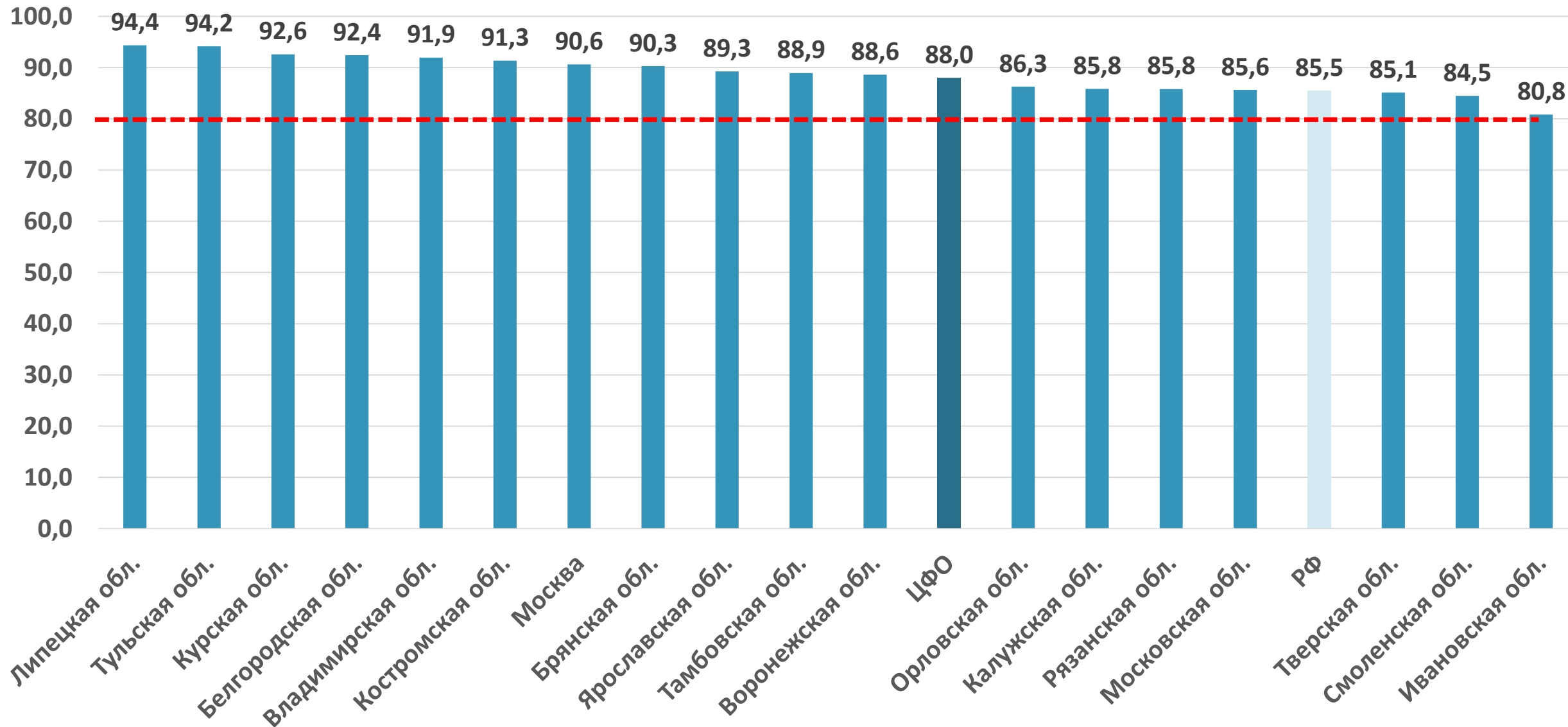
Число пациентов, получающих АРТ (В20-В24)



* По данным федерального государственного статистического наблюдения № 61

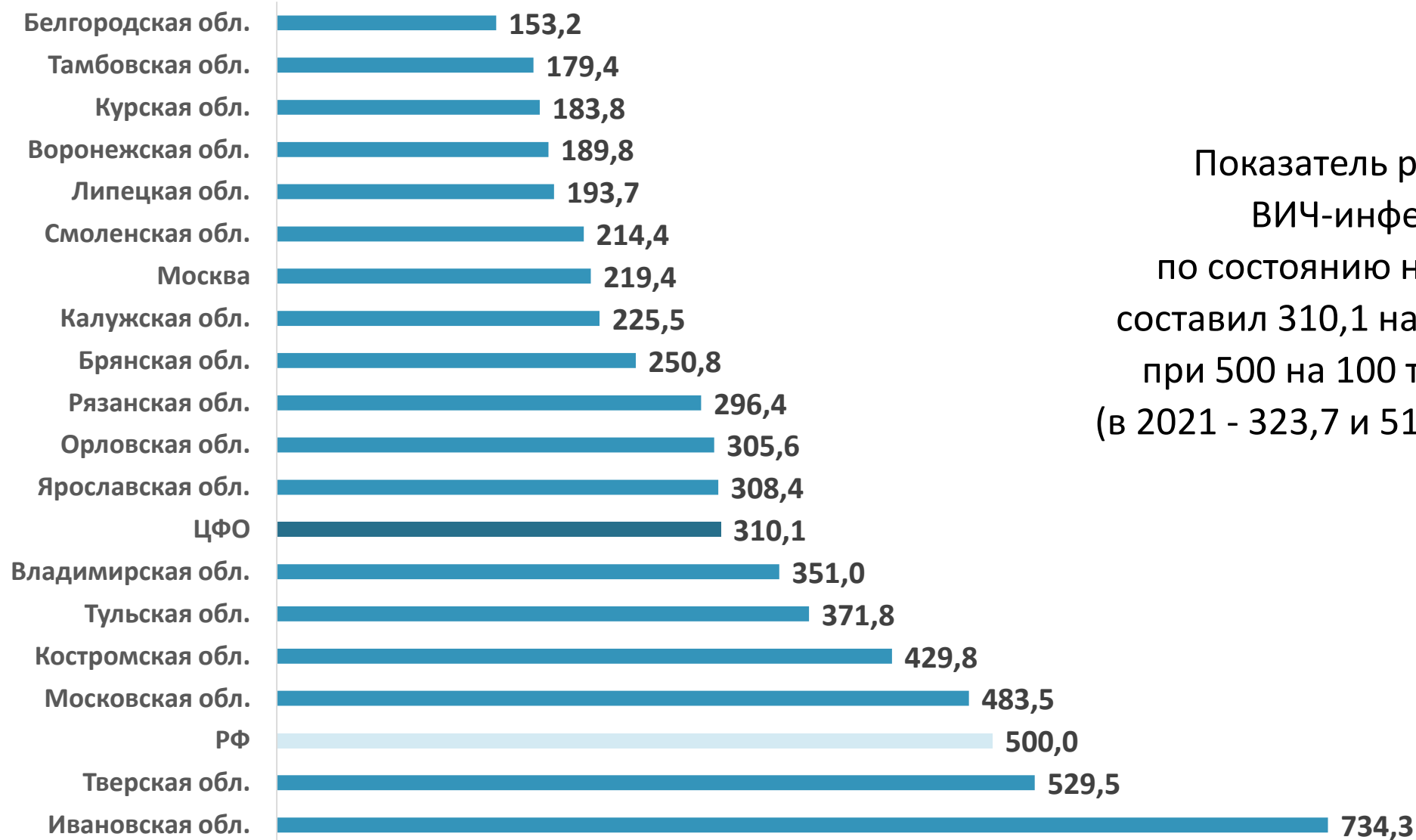
Охват АРТ (пациенты с В20-В24)

80% целевой показатель



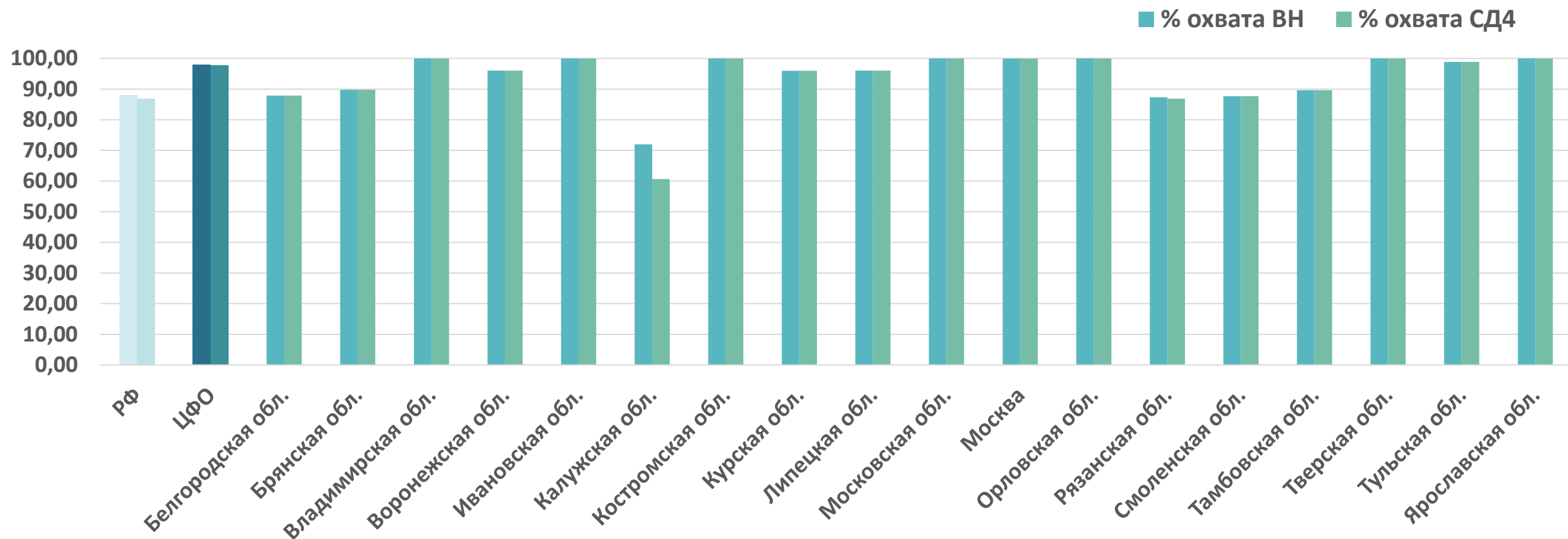
* По данным федерального государственного статистического наблюдения № 61

Распространенность на 100 тыс. населения



Показатель распространенности
ВИЧ-инфекции в ЦФО
по состоянию на 31.12.2022 года
составил 310,1 на 100 тыс. населения
при 500 на 100 тыс. по РФ в целом
(в 2021 - 323,7 и 513,8, соответственно).

Диспансерное наблюдение: охват тестированием (РНК ВИЧ и СД4)

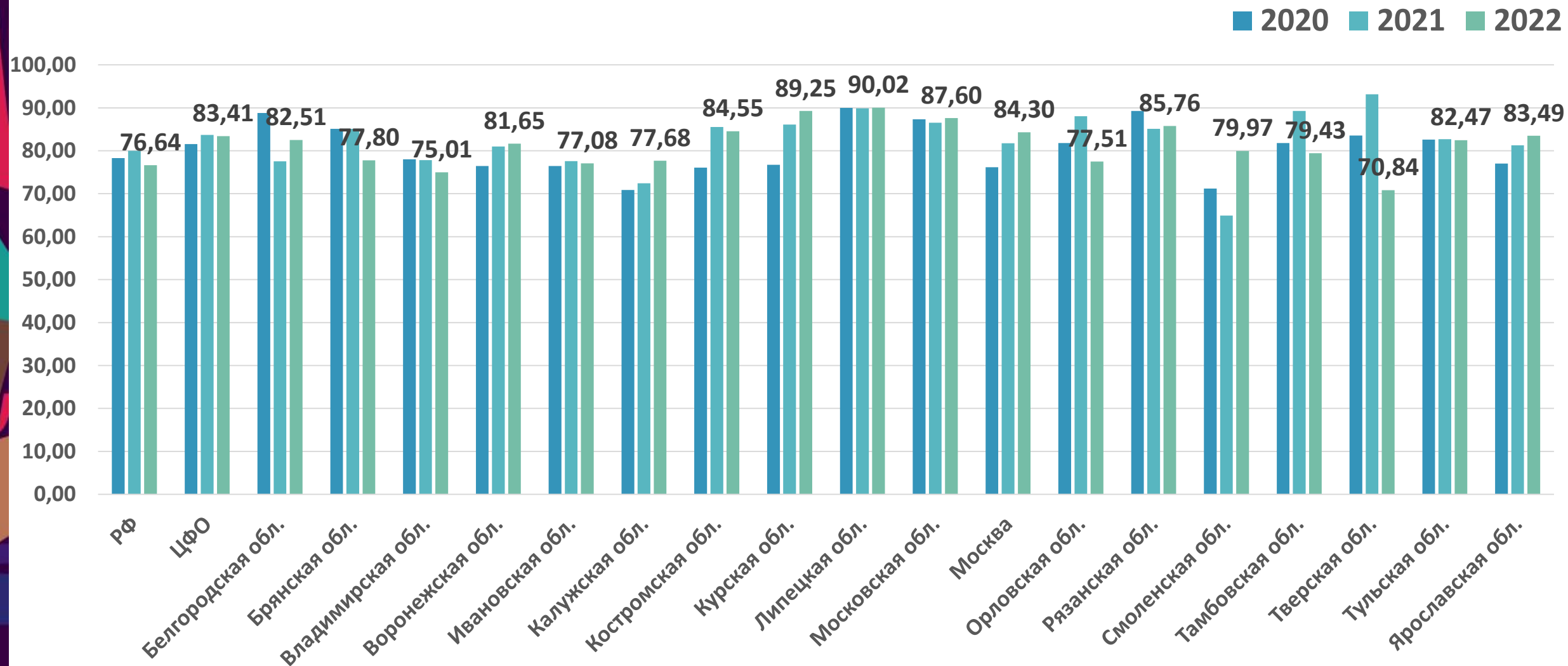


В течении 2022 года диспансерным наблюдением в специализированных медицинских учреждениях в ЦФО охвачены 131 370 пациентов, что составило 93% от общего числа, зарегистрированных пациентов (по РФ 96,92%).

В рамках диспансерного наблюдения 128 708 пациентам были проведены исследования на иммунный статус – 97,97% от диспансерной группы, 128 408 пациентам было проведено определение РНК ВИЧ – 97,75% (расчет показателей проводился от числа охваченных ДН).

** По данным федерального государственного статистического наблюдения № 61*

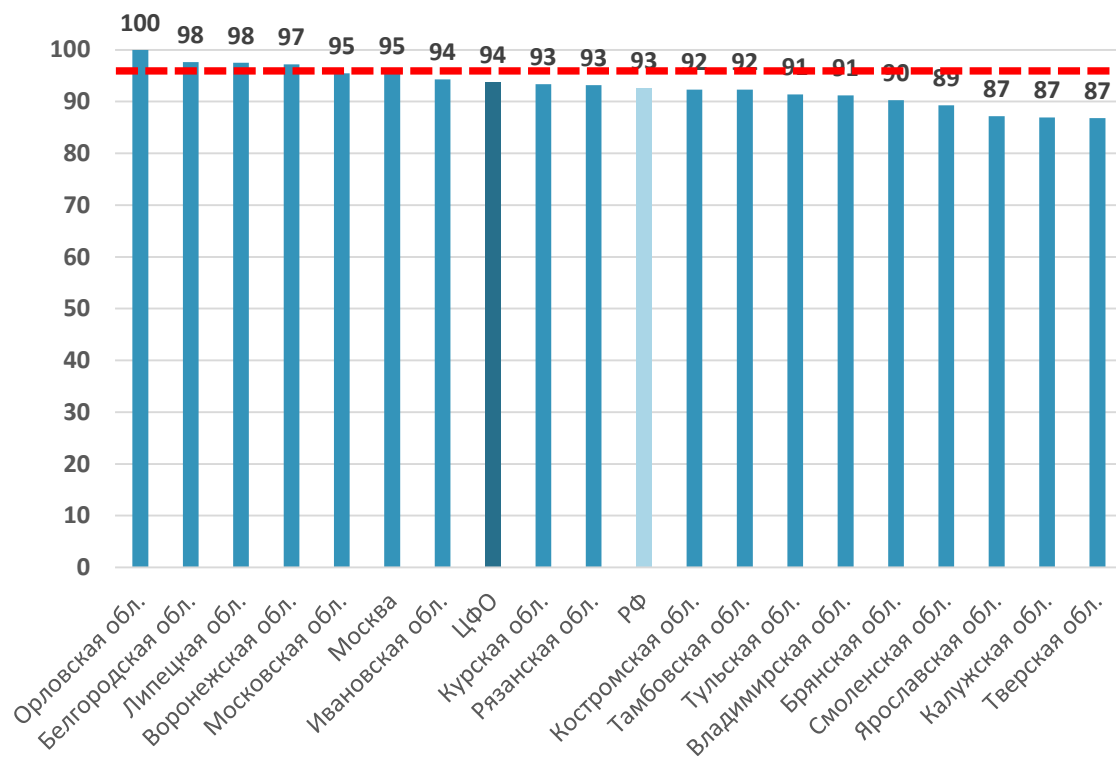
Доля пациентов с неопределяемым уровнем ВН из числа получающих АРТ



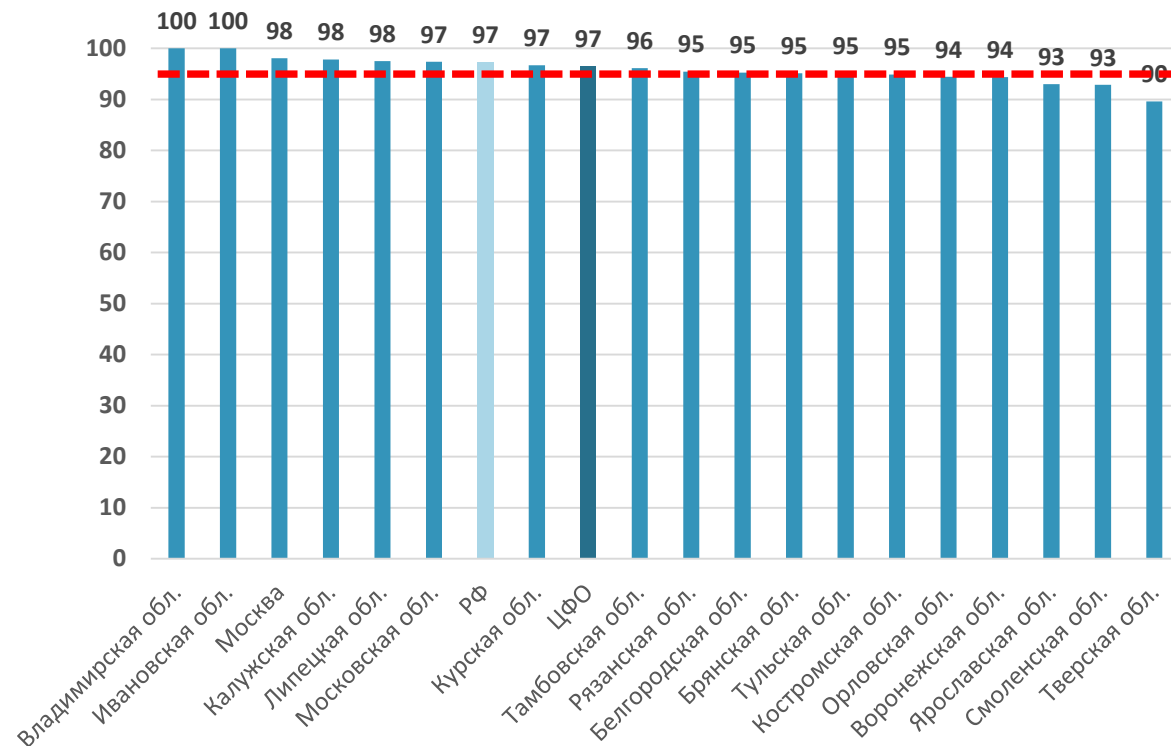
* По данным федерального государственного статистического наблюдения № 61

Профилактика передачи ВИЧ от матери ребенку

ХП во время беременности **95,4%**
целевой
показатель



ХП в родах **95,6%**
целевой
показатель



В 2021 году охват профилактическими мероприятиями во время беременности у ВИЧ-инфицированных беременных в ЦФО составил в целом - 93,7%, при российском показателе - 92,6%.

11

ИЮЛИ

НАУЧНО-ПРАКТИЧЕСКАЯ КОНФЕРЕНЦИЯ РЕАЛИЗАЦИЯ МЕР ПО ПРОТИВОДЕЙСТВИЮ


ПАНДЕМИИ
КОВИД-19
В РАЙОНАХ
И ОКРУГАХ

ИЮЛИ

COVID-19



ПРОТИВОДЕЙСТВИЕ
ИНФЕКЦИИ В РОССИИ
ИГОРЬ ПЧЕЛИН. ФОНД



Благодарю за внимание